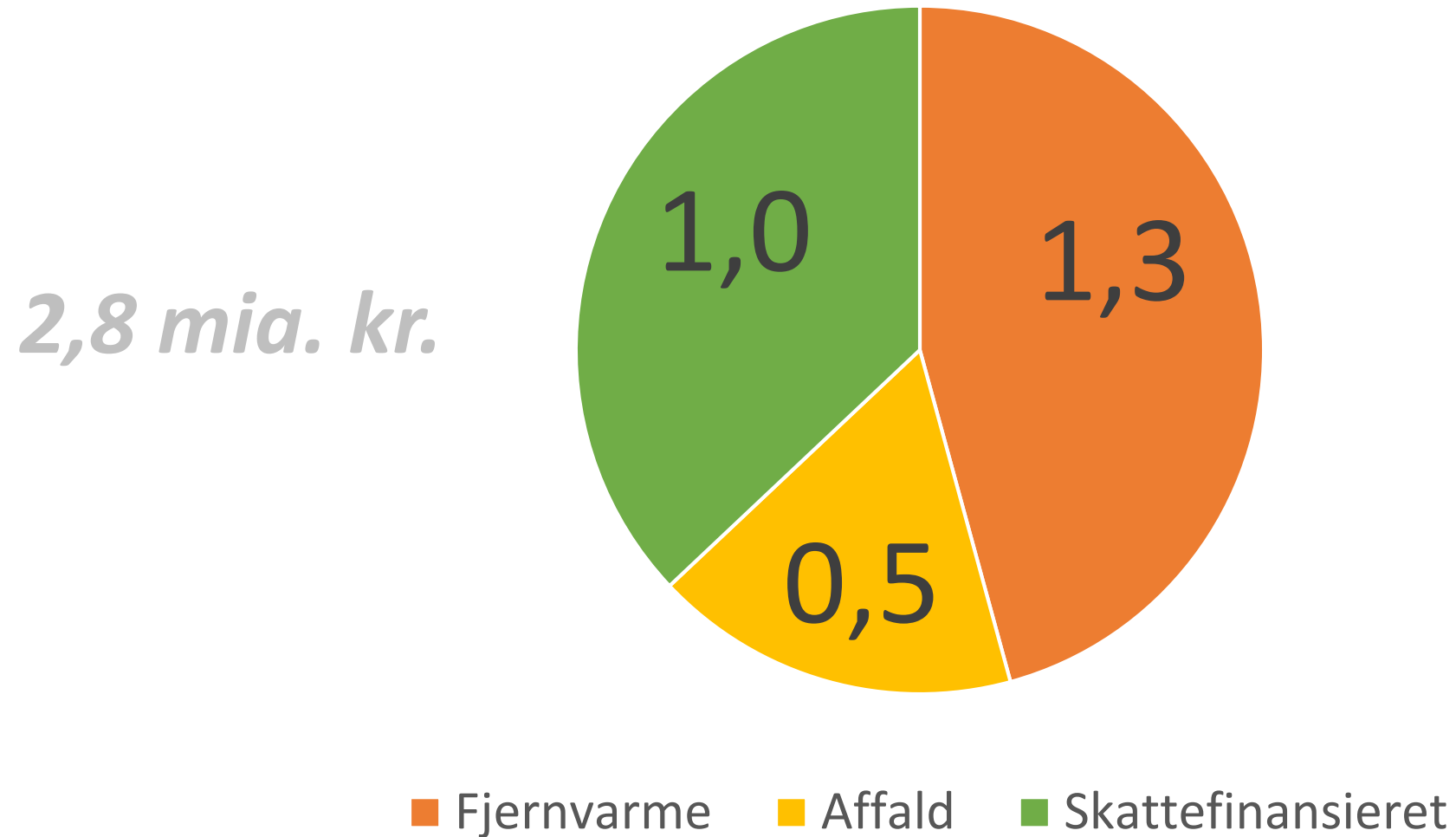
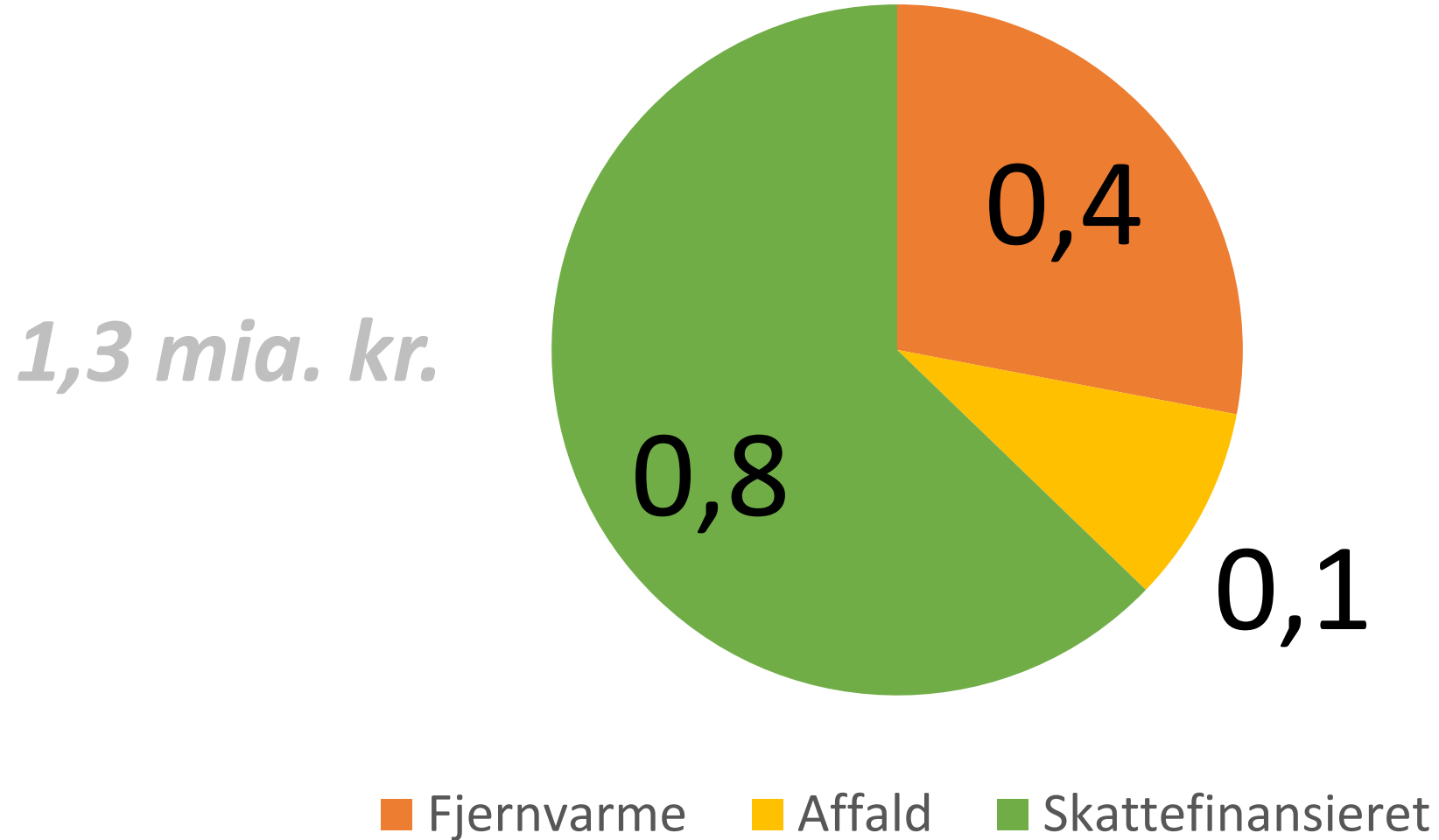


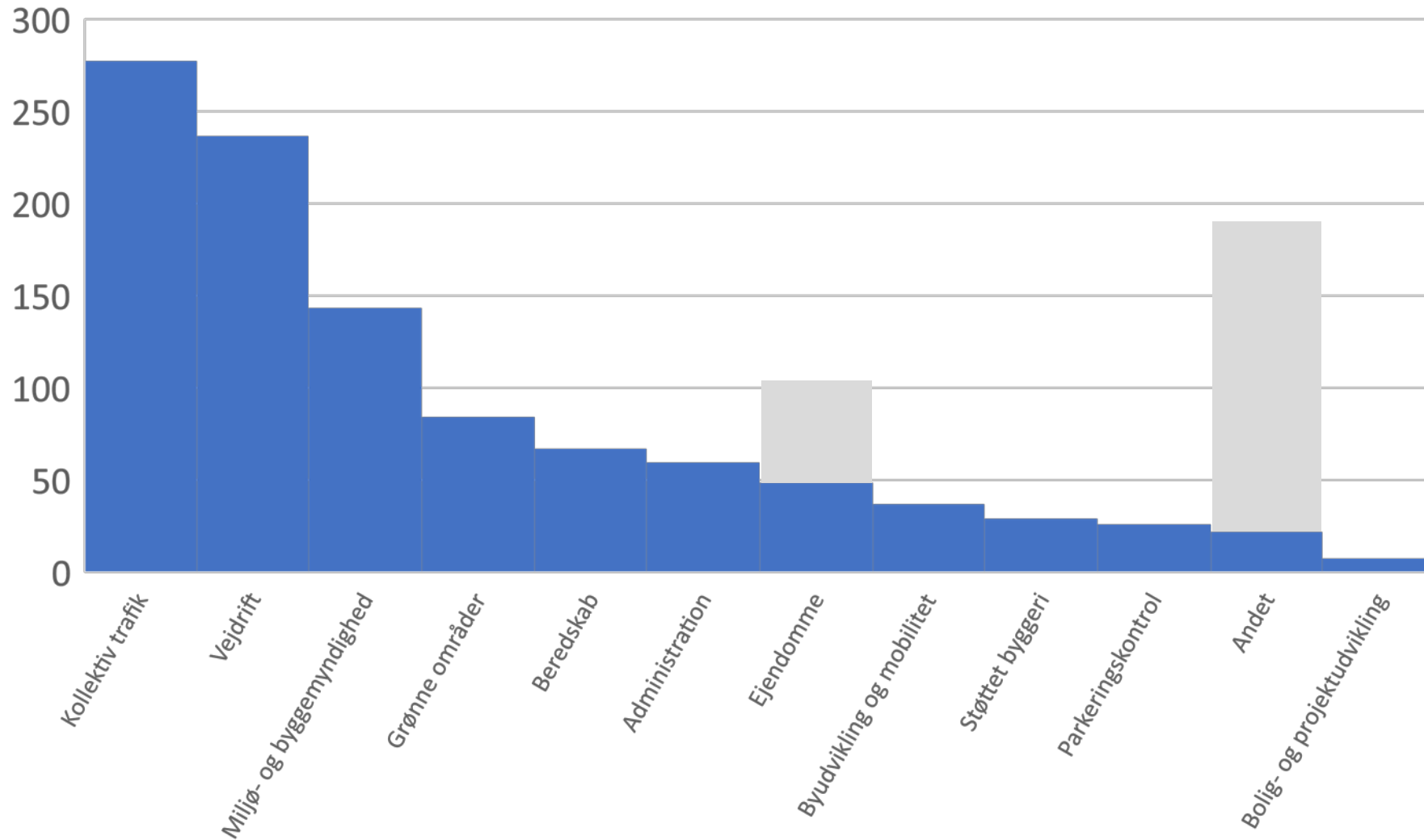
Teknik og Miljø, drift 2018 - udgifter, mia. kr.



Teknik og Miljø, anlæg 2018 - udgifter, mia. kr.



Driftsudgifter, 2018 - mio. kr.



De største anlægsprojekter, 2018 - 2021 - mio. kr.

Ramme for boligindtægter	-273
De Bynære Havnearealer, jordsalg	-239
Ramme for erhvervsindtægter	-122
Øget kapacitet - Viborgvej	142
Transmissionsledning og veksleranlæg Åby	160
Genopretning, tværgående	163

ANLÆG 2020-2021 (og senere)

- Bering – Beder vej, 470
- Letbane til Aarhus Ø, *
- Hastighedszoner og sikre skoleveje, 35
- Fodgængere, 10
- ITS, 15
- Forbedring af vejnet, 30
- Cykler, 44,8
- Mobilitet i Midtbyen, 50
- Parkering, 10
- Stiforbindelser, 4,5
- Park and Ride, 2
- Grupperejser, 2
- Transporttilskud til børn og unge, 3
- Grønnere og mere børnevenlig by, 8
- Klimatilpasning, 10
- Boliger, 23,6
- Løbesti og drikkevandsfontæner, 2
- Koncertplads, Eskelund, 10



DRIFT PR. ÅR

- Driftsudvidelser, kollektiv trafik, 10
- Bypark, Gellerup, 0,4
- Vintertjeneste, 2

ANDET

- Jordkøbsstrategi
- Arealudviklings-selskab?
- Cirkulær økonomi
- Selvpåført bureaukrati
- Whistleblower

FINANSIERING

- Hjemfaldsklausuler
- Innovationsmidler
- Barselsfond
- Eksterne konsulenter
- 0-prisfremskrivning
- Tidligere besluttede besparelser på administration

DELAFTALE

DRIFT PR. ÅR

- Småjobs, NVS, 2
- Boliger, 4